

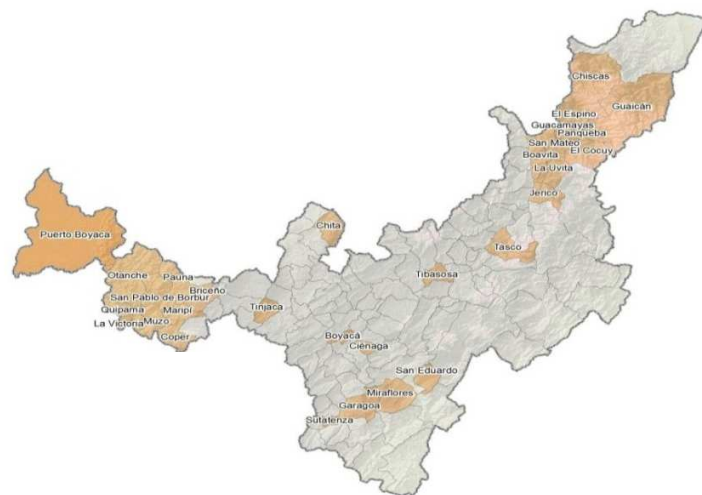


FONDO NACIONAL DE CALAMIDADES

SUBCUENTA COLOMBIA HUMANITARIA

BALANCE ANTIOQUIA

Abril 23 de 2012



INFORME

Teléfono (57 1) 7053420 - Calle 99 No. 9A - 54 Torre 3 Piso 11- Bogotá - Colombia
www.colombiahumanitaria.gov.co





1. INVERSIÓN FASES DE ATENCIÓN HUMANITARIA Y REHABILITACIÓN.

Departamento: **ANTIOQUIA**

| RUBROS | | NACIONAL | % | ANTIOQUIA | % Vr. x Departamento |
|---|-------------------------------|-------------------|------|-----------------|----------------------|
| Atención Humanitaria | Vr. Transferencia | 724.605.580.394 | 100% | 27.508.183.500 | 3,8% |
| | Pagos interventorias | 13.565.602.794 | | 1.055.228.235 | 7,8% |
| | Pagos Otros Gastos Operativos | 7.285.259.579 | | 5.150.000 | 0,1% |
| | Total Atención Humanitaria | 745.456.442.767 | | 28.568.561.735 | 3,8% |
| Obras | Vr. Aprobado | 1.652.850.246.834 | 100% | 150.002.993.474 | 9,1% |
| | No. De Obras | 4.283 | | 407 | 9,5% |
| Convenios | Vr. Distribuido Convenios | 2.676.498.018.888 | 100% | 151.378.498.897 | 5,7% |
| | No. Proyectos y subproyectos | 3.769 | | 284 | 7,5% |
| TOTAL OBRAS Y PROYECTOS | | 8.052 | 100% | 691 | 8,6% |
| SUBTOTAL INVERSIÓN | | 5.074.804.708.490 | 100% | 329.950.054.106 | 6,5% |
| Provisiones (Ayuda Humanitaria - Alojamientos Temporales) | | 212.789.405.207 | | | |
| Componente Social | | 18.548.000.000 | | | |
| Acompañamiento, seguimiento y Control-Auditoria | | 50.686.000.000 | | | |
| Gastos de Operación | | 20.000.000.000 | | | |
| TOTAL NACIONAL | | 5.376.828.113.697 | | | |

Fecha de corte Fidupervisora: 9 de Abril de 2012

ASISTENCIA HUMANITARIA GOBERNACIÓN DE ANTIOQUIA

Operador: **CRUZ ROJA COLOMBIANA SECCIONAL ANTIOQUIA y CORPORACIÓN AYUDA HUMANITARIA**

Entregas de Mercados y Aseo por familia en 40 municipios

Valor transferencia a Gobernación (Mercados y Aseo) \$ **5.152.717.500**

No. Solicitudes aprobadas 2



14.022

mercados y kit de aseo entregados



| | Familias a beneficiar | Familias beneficiadas | % Avance |
|-----------------|-----------------------|-----------------------|----------|
| Primer Entrega | 6.000 | 6.000 | 100,0 |
| Segunda Entrega | 8.021 | 8.022 | 100,0 |
| Tercera Entrega | - | - | - |



Toneladas entregadas en mercados y aseo
aproximadamente:

491

Nota: Los recursos aprobados y desembolsados no incluyen pagos a interventorias ni Otros gastos Operativos.

Fecha de corte Fiduprevisora: 9 de Abril de 2012

Fecha de corte informes de avance: 17 de Abril de 2012

ASISTENCIA HUMANITARIA ALCALDIA CAPITAL DE MEDELLIN

Operador: **CORPORACIÓN AYUDA HUMANITARIA**

Valor transferencia a Alcaldía Capital (Mercados y Aseo) \$ **1.123.048.500**

No. Solicitudes aprobadas 2



3.300

mercados y kit de aseo entregados



| | Familias a beneficiar | Familias beneficiadas | % Avance |
|-----------------|-----------------------|-----------------------|----------|
| Primer Entrega | 2.069 | 2.088 | 100,9 |
| Segunda Entrega | 1.188 | 1.212 | 102,0 |
| Tercera Entrega | - | - | - |



**Toneladas entregadas en mercados y aseo
aproximadamente:**

116

Nota: Los recursos aprobados y desembolsados no incluyen pagos a interventorias ni Otros gastos Operativos.

Fecha de corte Fiduprevisora: 9 de Abril de 2012

Fecha de corte informes de avance: 17 de Abril de 2012



Atención Humanitaria en Antioquia

| DEPARTAMENTO | Antioquia |
|--------------|-----------|
|--------------|-----------|

| Municipio | Familias atendidas mercados y aseo_Primer Giro | Familias atendidas mercados y aseo_Segundo Giro | Familias atendidas mercados y aseo_Tercer Giro | Familias atendidas Arriendos_Primer Giro | Familias atendidas Arriendos_Segundo Giro | Unidades Habitacionales a construir_(FASE I y II) | Unidades habitacionales construidas_(FASE I y II) | Viviendas reportadas a reparar_Registro inicial | Viviendas diagnósticadas que aplican para reparación | Viviendas reportadas reparadas |
|----------------------|--|---|--|--|---|---|---|---|--|--------------------------------|
| Abejorral | | | | | | | | 206 | 206 | 170 |
| Abriaquí | | | | | | | | 5 | 5 | 3 |
| Amagá | | | | 10 | | | | | | |
| Amalfi | | | | | | | | 39 | 39 | 38 |
| Andes | | | | 3 | | | | 55 | 55 | 54 |
| Angelópolis | 50 | 50 | | | | | | | | |
| Angostura | | 85 | | | | | | 11 | 11 | 11 |
| Anza | | | | 4 | | | | | | |
| Apartadó | | | | 21 | | 65 | | 8 | 8 | |
| Arboletes | 200 | 200 | | | | 41 | | 80 | 80 | 74 |
| Argelia | | | | | | | | 20 | 20 | 19 |
| Bello | 283 | 283 | | 113 | | | | | | |
| Betania | | | | 12 | | | | 33 | 33 | 33 |
| Betulia | 100 | 100 | | | | | | 38 | 38 | 37 |
| Briceño | | | | | | | | 8 | 8 | |
| Buriticá | | | | | | | | 114 | 114 | 107 |
| Cáceres | | 100 | | 18 | | | | | | |
| Caicedo | | | | | | | | 54 | 54 | 13 |
| Caldas | | | | | | | | 24 | 24 | 18 |
| Caracolí | | | | | | | | 70 | 70 | 50 |
| Caramanta | 78 | 78 | | 5 | | | | 23 | 23 | 23 |
| Carepa | | | | | | | | 19 | 19 | 19 |
| Caucasia | 799 | 1.207 | | | | | | 2.400 | 2.400 | 2.016 |
| Chigorodó | 185 | 185 | | 7 | | 75 | | 18 | 18 | 18 |
| Cocorná | | | | 7 | | | | | | |
| Concordia | 100 | 100 | | 6 | | | | 40 | 40 | 39 |
| Copacabana | | | | 42 | | | | 34 | 34 | 34 |
| El Bagre | 150 | 147 | | | | | | | | |
| El Carmen de Viboral | | 50 | | | | | | | | |
| Fredonia | 32 | | | 11 | | | | 41 | 41 | 41 |
| Frontino | | | | | | | | 212 | 212 | 209 |
| Giraldo | | | | 14 | | | | 60 | 60 | 60 |
| Girardota | 20 | | | 16 | | | | 20 | 20 | 20 |
| Gómez Plata | | | | | | | | 4 | 4 | 4 |



Atención Humanitaria en Antioquia

| DEPARTAMENTO | Antioquia |
|--------------|-----------|
|--------------|-----------|

| Municipio | Familias atendidas mercados y aseo_Primer Giro | Familias atendidas mercados y aseo_Segundo Giro | Familias atendidas mercados y aseo_Tercer Giro | Familias atendidas Arriendos_Primer Giro | Familias atendidas Arriendos_Segun do Giro | Unidades Habitacionales a construir_(FASE I y II) | Unidades habitaciones construidas_(FASE I y II) | Viviendas reportadas a reparar_Regist ro inicial | Viviendas diagnósticas_ que aplican para reparación | Viviendas reportadas_ reparadas |
|------------------------|--|---|--|--|---|--|--|---|--|---------------------------------------|
| Guadalupe | | | | | | | | 9 | 9 | 9 |
| Guarne | | | | 24 | | | | | | |
| Heliconia | | 100 | | 27 | | | | 74 | 74 | 73 |
| Ituango | 200 | 200 | | | | | | 124 | 124 | 68 |
| Jardín | | | | | | | | 20 | 20 | 20 |
| La Ceja | | | | | | | | 31 | 31 | 31 |
| La Estrella | 183 | 183 | | 26 | | | | | | |
| La Pintada | 150 | 150 | | 11 | | | | | | |
| Liborina | | | | | | | | 281 | 281 | 281 |
| Marinilla | | | | 12 | | | | | | |
| Medellín | 2.088 | 1.212 | | 1.051 | 900 | | | 282 | 103 | 103 |
| Montebello | | 87 | | 4 | | | | 22 | 22 | 22 |
| Murindó | 314 | 300 | | | | 80 | | | | |
| Mutatá | | | | | | 60 | | | | |
| Nariño | | | | 14 | | | | 3 | 3 | 2 |
| Nechí | 250 | 250 | | | | | | | | |
| Necoclí | 252 | 252 | | | | 144 | | | | |
| Peñol | | 40 | | 12 | | | | 8 | 8 | 7 |
| Peque | | | | 17 | | | | | | |
| Puerto Berrío | | | | | | | | 760 | 760 | 591 |
| Puerto Nare | 200 | 200 | | | | | | 739 | 739 | 366 |
| Puerto Triunfo | 200 | 200 | | | | | | 680 | 680 | 21 |
| Retiro | | | | | | | | 12 | 12 | 12 |
| Rionegro | | | | | | | | 30 | 30 | 28 |
| Sabanalarga | | | | | | | | 20 | 20 | 20 |
| Salgar | | 163 | | | | | | | | |
| San Andrés de Cuerquí | 32 | 32 | | | | | | | | |
| San Carlos | | | | | | | | 105 | 105 | 105 |
| San Francisco | | | | 26 | | | | 177 | 177 | 166 |
| San José de La Montaña | 50 | 50 | | | | | | 14 | 14 | 12 |
| San Juan de Urabá | 196 | 200 | | | | 12 | | 116 | 116 | 113 |
| San Luis | | | | 9 | | | | 34 | 34 | 31 |
| San Pedro | | | | | | | | 19 | 19 | 18 |
| San Rafael | | | | | | | | 98 | 98 | 87 |
| San Vicente | | | | | | | | 33 | 33 | 33 |



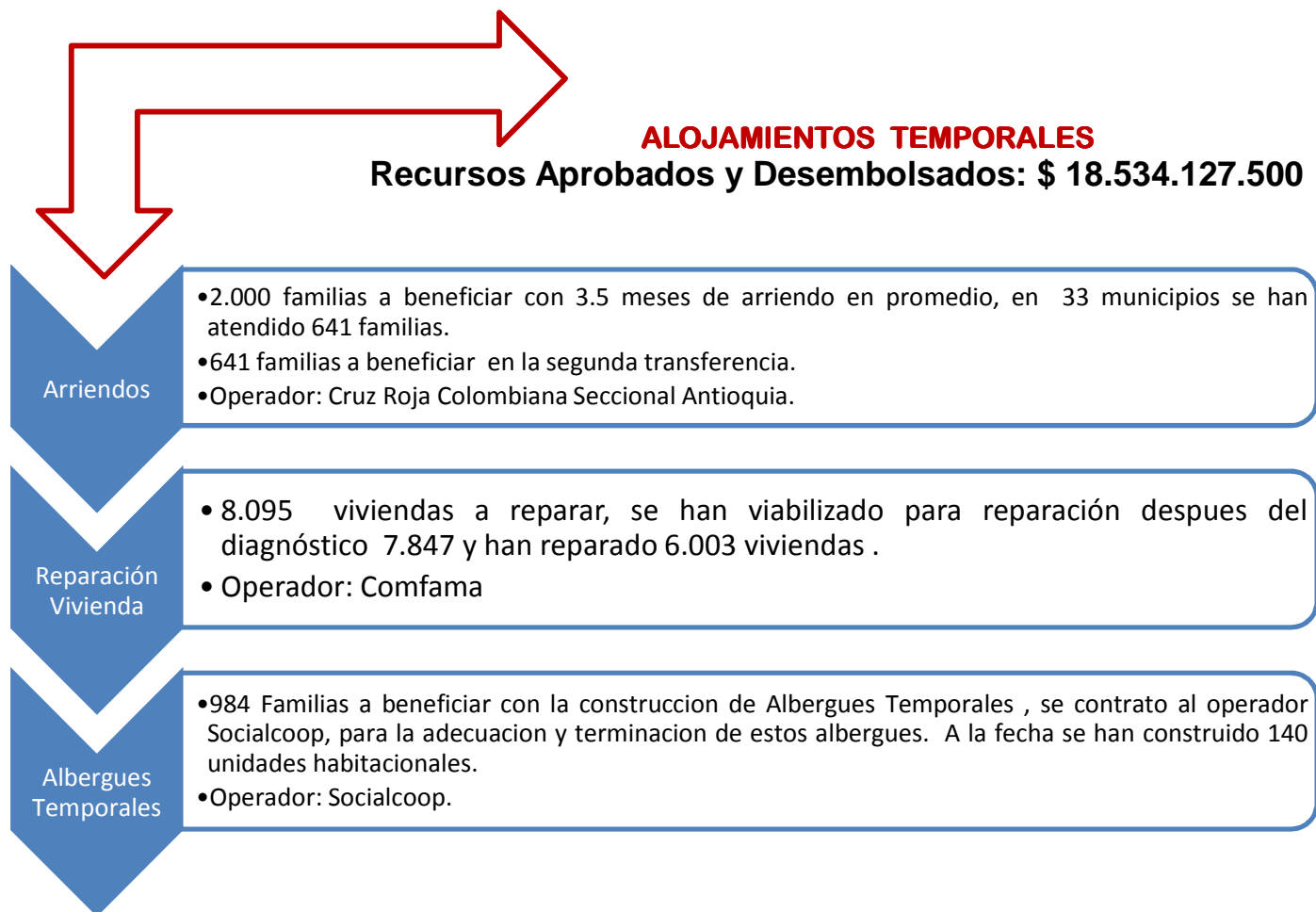
Atención Humanitaria en Antioquia

| | |
|--------------|-----------|
| DEPARTAMENTO | Antioquia |
|--------------|-----------|

| Municipio | Familias atendidas mercados y aseo_Primer Giro | Familias atendidas mercados y aseo_Segundo Giro | Familias atendidas mercados y aseo_Tercer Giro | Familias atendidas Arriendos_Primer Giro | Familias atendidas Arriendos_Segun do Giro | Unidades Habitacionales a construir_(FASE I y II) | Unidades habitaciones construidas_(FASE I y II) | Viviendas reportadas a reparar_Regist ro inicial | Viviendas diagnósticadas_ que aplican para reparación | Viviendas reportadas_ reparadas |
|----------------------|--|---|--|--|---|--|--|---|--|---------------------------------------|
| Santa Bárbara | | 195 | | | | | | | | |
| Santa Rosa de Osos | | | | | | | | 33 | 33 | 16 |
| Santafé de Antioquia | | | | | | | | 70 | 70 | 70 |
| Sonson | | 319 | | 21 | | | | | | |
| Támesis | 100 | 119 | | 35 | | | | | | |
| Tarazá | | | | | | | | 300 | 300 | 307 |
| Tarso | | | | | | | | 101 | 101 | 101 |
| Titiribí | | | | 2 | | | | | | |
| Toledo | 100 | 100 | | | | | | | | |
| Turbo | 835 | 1.007 | | 39 | | 440 | 140 | 76 | 76 | 73 |
| Uramita | | 122 | | | | | | 51 | 51 | 49 |
| Valdivia | 120 | 128 | | 64 | | | | | | |
| Valparaíso | | 10 | | 2 | | | | | | |
| Venecia | 199 | 380 | | 7 | | | | | | |
| Vigía del Fuerte | 472 | 500 | | | | 67 | | | | |
| Yalí | | | | | | | | 18 | 18 | 18 |
| Yolombó | | | | | | | | 13 | 13 | 13 |
| Zaragoza | 150 | 150 | | | | | | 140 | 140 | 130 |
| Total general | 8.088 | 9.234 | | 1.692 | 900 | 984 | 140 | 8.129 | 7.950 | 6.106 |



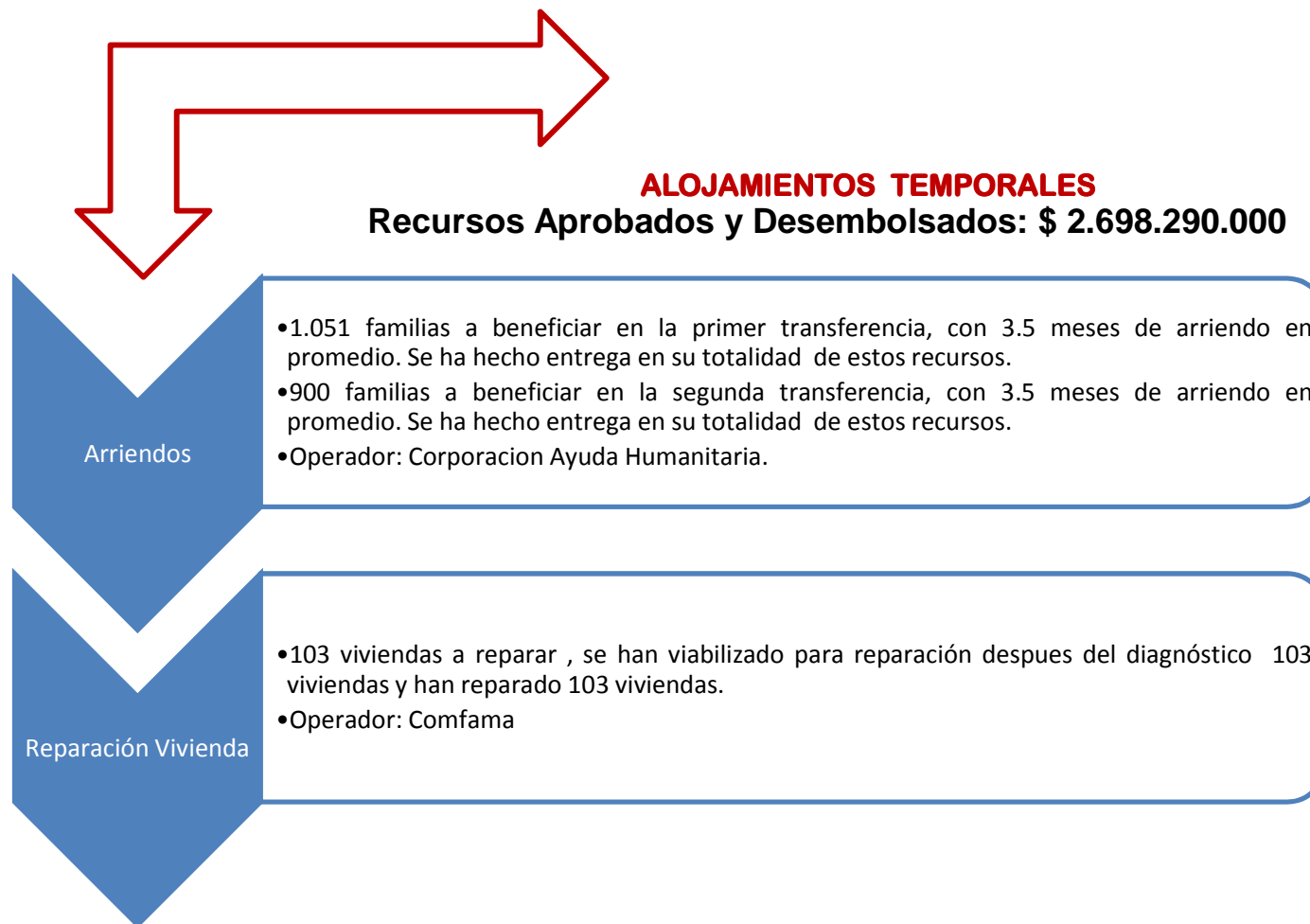
ALOJAMIENTOS TEMPORALES GOBERNACIÓN DE ANTIOQUIA



INFORME



ALOJAMIENTOS TEMPORALES ALCALDIA DE MEDELLIN





OBRAS MAYORES - MENORES Y CONTENCIÓN DE CUERPOS DE AGUA APROBADAS DEPARTAMENTO DE ANTIOQUIA

TOTAL INVERSIÓN

\$ 150.002.993.474

TOTAL OBRAS APROBADAS

407

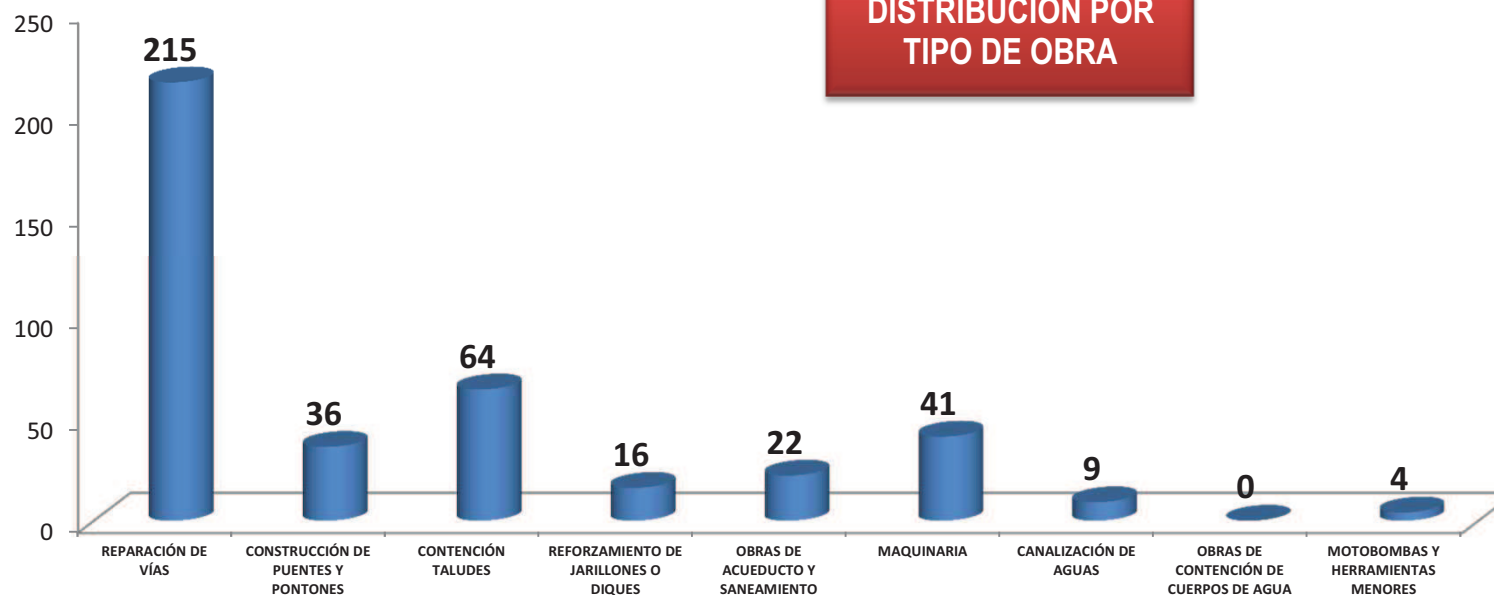
PORCENTAJE DE OBRAS INICIADAS

99%

MUNICIPIOS ATENDIDOS

114 de 125

**DISTRIBUCIÓN POR
TIPO DE OBRA**



Fuente: Colombia Humanitaria :12/04/2012



OBRAS APROBADAS VS. OBRAS TERMINADAS DEPARTAMENTO DE ANTIOQUIA

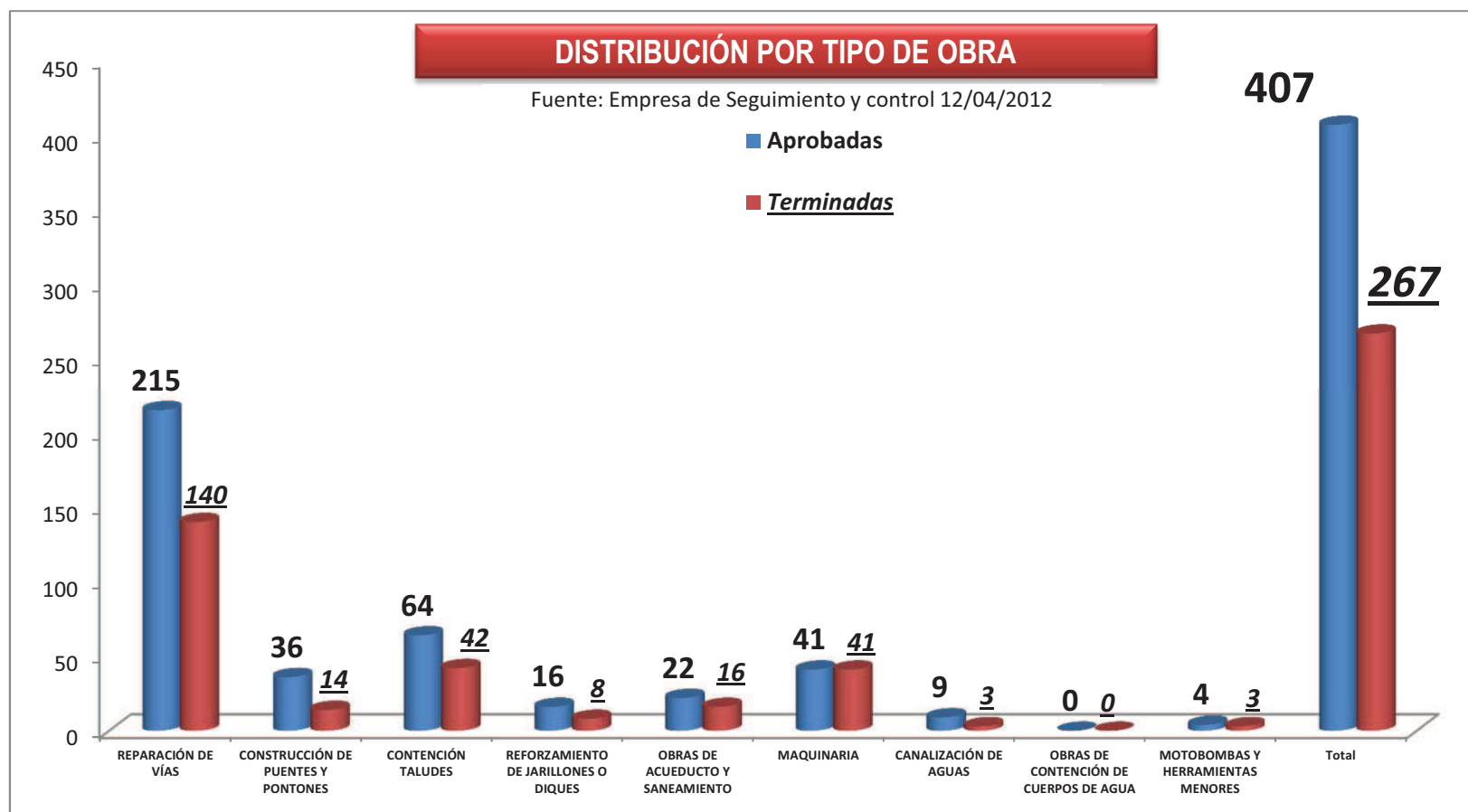
Obras Menores

257 Obras Terminadas de 367 Aprobadas

Obras Mayores

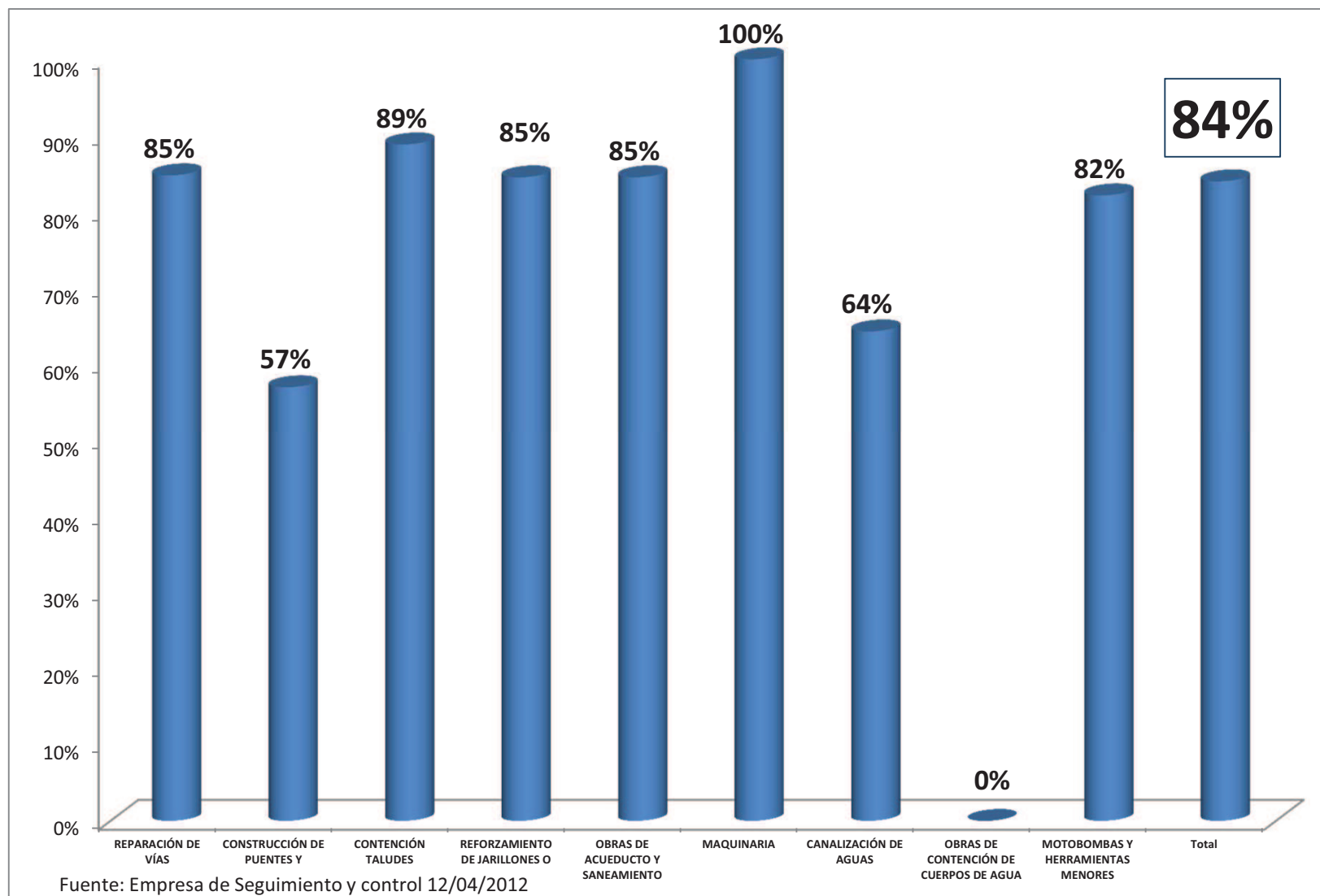
10 Obras Terminadas de 40 Aprobadas

Contención de Cuerpos de Agua



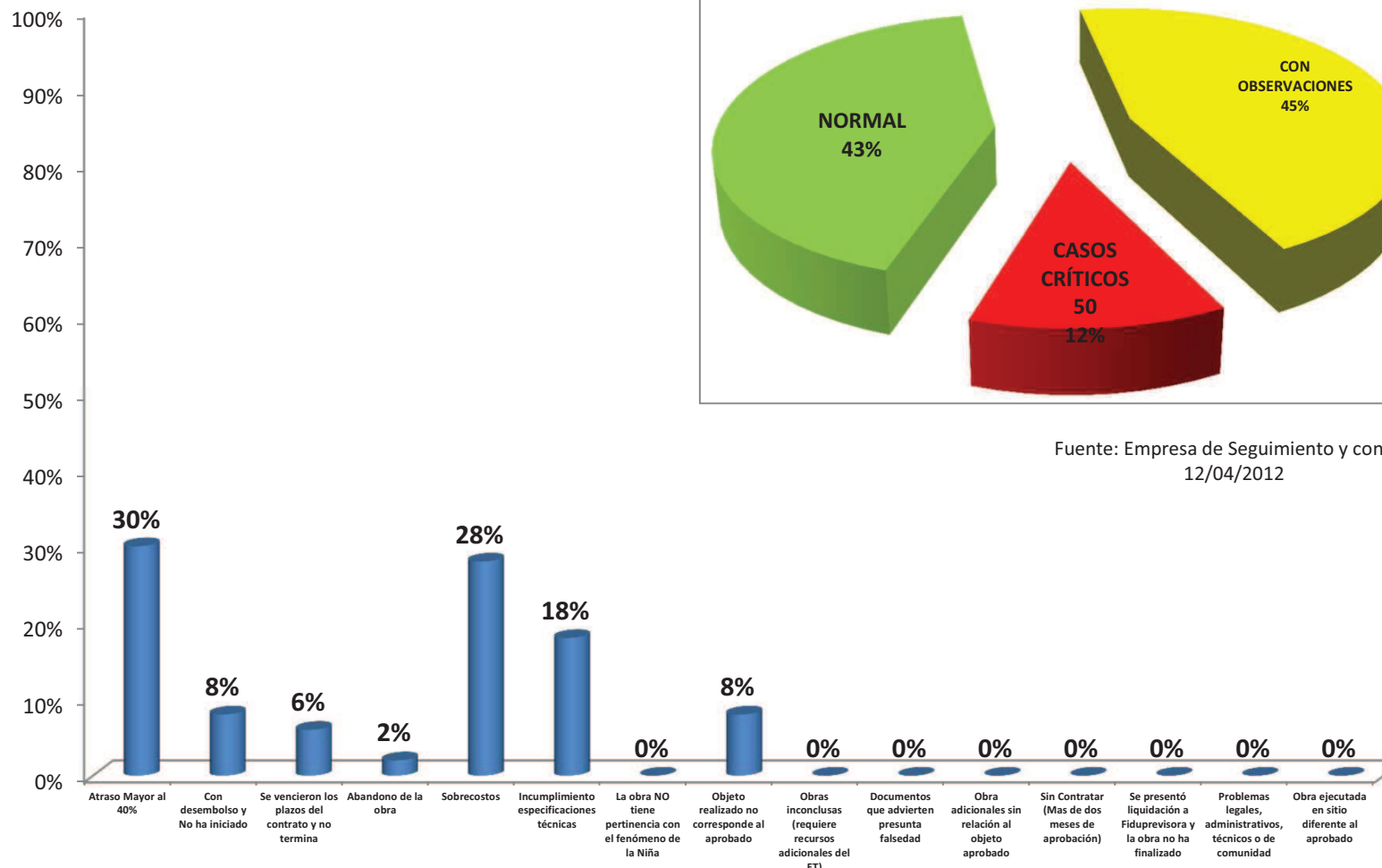


PORCENTAJE DE AVANCE FÍSICO PROMEDIO POR TIPO DE OBRA DEPARTAMENTO DE ANTIOQUIA





CLASIFICACIÓN DE LAS OBRAS VISITADAS DE ACUERDO A SU EJECUCIÓN DEPARTAMENTO DE ANTIOQUIA




Fuente: Empresa de Seguimiento y control
12/04/2012

DISTRIBUCIÓN PORCENTUAL CASOS CRÍTICOS DE ACUERDO AL CRITERIO DE CLASIFICACIÓN EN EL DEPARTAMENTO



CASOS CRÍTICOS - CLASIFICACIÓN POR MUNICIPIO DEPARTAMENTO DE ANTIOQUIA

| Municipio | Atraso Mayor al 40% | Sobrecostos | Incumplimiento especificaciones técnicas | Con desembolso y No ha iniciado | Objeto realizado no corresponde al aprobado | Se vencieron los plazos del contrato y no termina | Abandono de la obra | Total |
|----------------|---------------------|-------------|--|---------------------------------|---|---|---------------------|-------|
| ALEJANDRÍA | | | 1 | | | | | 1 |
| AMAGÁ | 1 | | | | | | | 1 |
| AMALFI | | 1 | | | | | | 1 |
| APARTADÓ | 4 | | | | | | | 4 |
| ARGELIA | | | 2 | | | | | 2 |
| BETULIA | | | | 1 | 1 | | | 2 |
| CALDAS | | 2 | | | | | | 2 |
| CARACOLÍ | | | | | 1 | | | 1 |
| CISNEROS | | | | | | 1 | | 1 |
| CIUDAD BOLÍVAR | | | | | 2 | | | 2 |
| CONCORDIA | | 2 | | | | 1 | | 3 |
| FREDONIA | 1 | | 1 | | | | | 2 |
| GIRARDOTA | 1 | | | | | | | 1 |
| GÓMEZ PLATA | | 1 | | | | | | 1 |
| GRANADA | | | | 1 | | | | 1 |
| LA ESTRELLA | 2 | | | | | | | 2 |
| LIBORINA | 1 | | | | | | | 1 |
| MURINDÓ | | | | 2 | | | | 2 |
| NARIÑO | 1 | | 1 | | | | | 2 |
| OLAYA | | | 1 | | | | | 1 |
| PUERTO TRIUNFO | | 1 | | | | | | 1 |

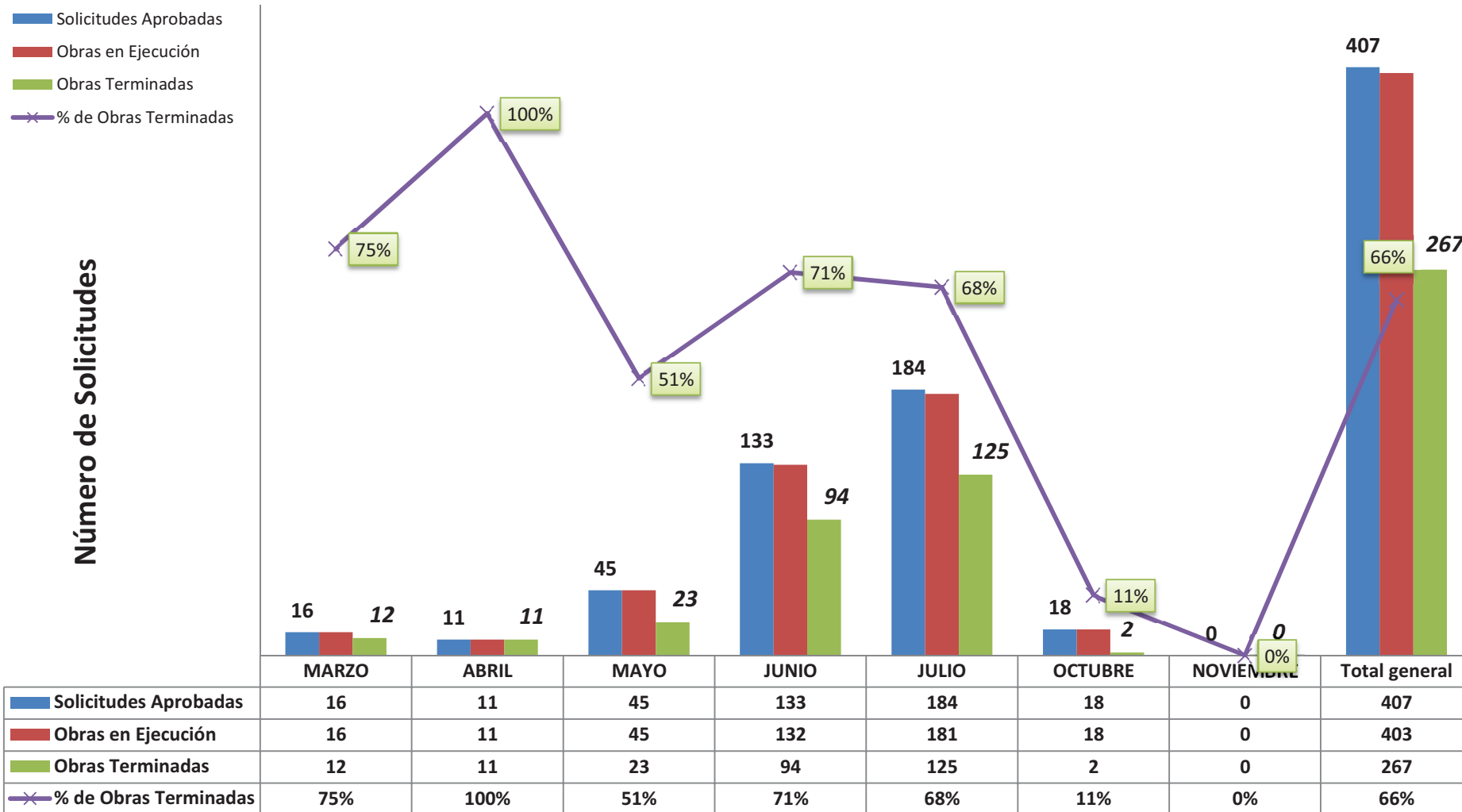


CASOS CRÍTICOS - CLASIFICACIÓN POR MUNICIPIO DEPARTAMENTO DE ANTIOQUIA

| Municipio | Atraso Mayor al 40% | Sobrecostos | Incumplimiento especificaciones técnicas | Con desembolso y No ha iniciado | Objeto realizado no corresponde al aprobado | Se vencieron los plazos del contrato y no termina | Abandono de la obra | Total |
|------------------------|---------------------------|-------------|---|---------------------------------------|---|--|------------------------|-----------|
| RIONEGRO | | 1 | | | | | | 1 |
| SABANALARGA | | 2 | | | | | | 2 |
| SAN ANDRÉS DE CUERQUÍA | | 1 | 1 | | | | | 2 |
| SAN LUIS | 1 | | | | | | | 1 |
| SAN PEDRO | | 1 | | | | | | 1 |
| SAN PEDRO DE URABA | | | 1 | | | | | 1 |
| SANTA BÁRBARA | | | 1 | | | | | 1 |
| TARAZÁ | 2 | | | | | | | 2 |
| TURBO | | 1 | | | | | | 1 |
| URRAO | 1 | 1 | | | | | 1 | 3 |
| ZARAGOZA | | | | | | 1 | | 1 |
| Total | 15 | 14 | 9 | 4 | 4 | 3 | 1 | 50 |



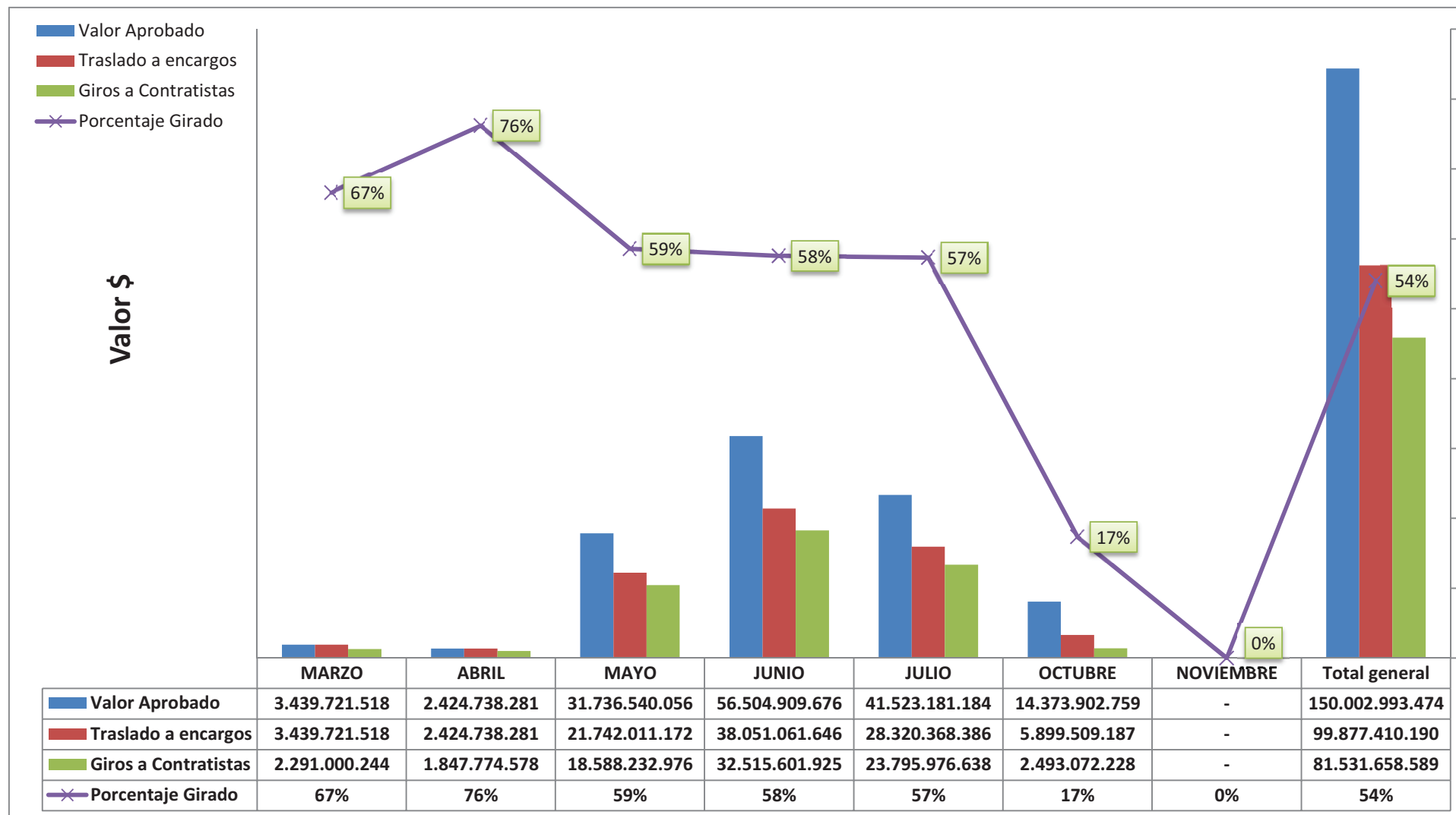
OBRAS APROBADAS - CON CARTERA ABIERTA Y TERMINADAS DE ACUERDO AL MES DE APROBACIÓN DEPARTAMENTO DE ANTIOQUIA



Fuente: Empresa de Seguimiento y control 12/04/2012



DESEMBOLSOS A CARTERAS COLECTIVAS Y GIROS A CONTRATISTAS DE ACUERDO AL MES DE APROBACIÓN DEPARTAMENTO DE ANTIOQUIA



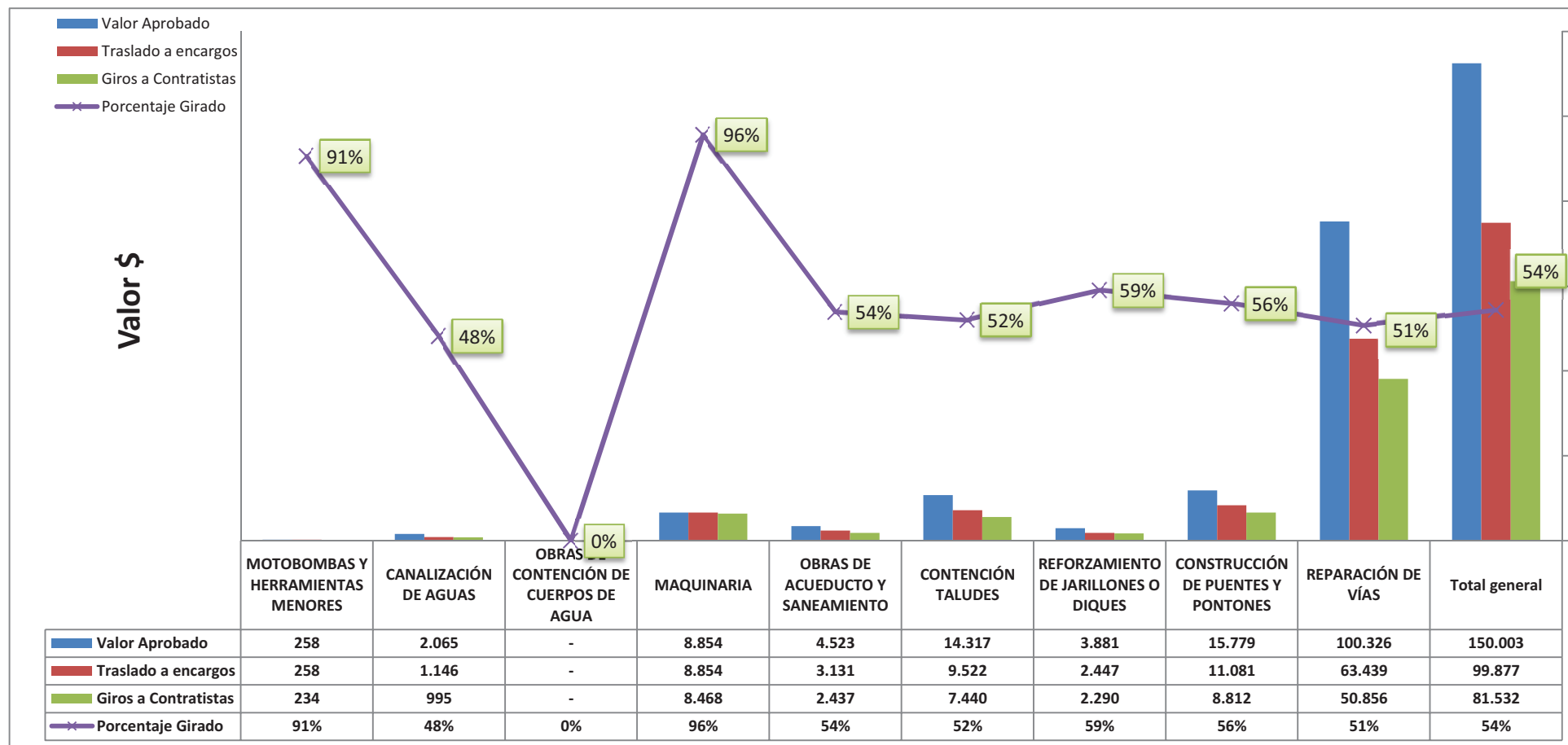
Fuente: Fiduprevisora 11 de Abril de 2012



APROBADO - DESEMBOLSADO EN CARTERAS Y GIRADO A CONTRATISTAS POR TIPO DE OBRA DEPARTAMENTO DE ANTIOQUIA

67 % Traslados a carteras colectivas

54 % Girado a Contratistas



Fuente: Fiduprevisora 11 de abril de 2012 (Cifras en millones de pesos)

CONVENIOS EN EJECUCIÓN CON ENTIDADES NACIONALES EN EL DEPARTAMENTO DE ANTIOQUIA

| ENTIDADES NACIONALES CON CONVENIOS EN EJECUCIÓN | # PROYECTOS Y SUBPROYECTOS | # PROYECTOS TERMINADOS | RECURSOS PROGRAMADOS PARA EJECUCIÓN | VALOR EJECUTADO DECLARADO | AVANCE FISICO DECLARADO (%) | OBJETO DEL CONVENIO |
|---|----------------------------|------------------------|-------------------------------------|---------------------------|-----------------------------|---|
| MINISTERIO DE EDUCACIÓN NACIONAL | 194 | 14 | \$ 24.461.500.000 | \$ 5.291.133.544 | 20,29% | Mejoramiento y rehabilitación de infraestructura educativa |
| MADS - VICEMINISTERIO DE AMBIENTE | 18 | 15 | \$ 15.350.605.462 | \$ 9.835.200.000 | 75,00% | Atención y restablecimiento de condiciones ambientales |
| IDEAM | 7 | 7 | \$ 440.416.667 | \$ 440.416.667 | 100,00% | Actualización de información hidrológica de las principales cuencas afectadas |
| MINISTERIO DE AGRICULTURA Y DESARROLLO RURAL | | 0 | \$ 15.598.688.938 | \$ 15.598.688.938 | 81,67% | Plan de Inversiones para la atención del sector agrícola y ganadero |
| FEDERACIÓN NACIONAL DE CAFETEROS | 1 | 1 | \$ 7.591.470.235 | \$ 7.278.819.022 | 100,00% | Recuperación de cultivos afectados por la roya |
| INSTITUTO NACIONAL DE VÍAS - INVIAS | 9 | 5 | \$ 44.673.145.658 | \$ 24.633.222.025 | 67,56% | Rehabilitación de vías |
| AGENCIA NACIONAL DE INFRAESTRUCTURA - ANI - 2 | 1 | 1 | \$ 3.500.000.000 | \$ 0 | 100,00% | Rehabilitación de vías |
| AERONÁUTICA CIVIL - AEROCIVIL | 1 | | \$ 1.730.000.000 | \$ 680.422.893 | 45,63% | Rehabilitación y adecuación de la infraestructura aeroportuaria afectada |
| POLICÍA NACIONAL 1 | 1 | 1 | \$ 89.243.778 | \$ 83.405.386 | 100,00% | Rehabilitación y Mantenimiento de las Unidades Policiales afectadas |
| DEPARTAMENTO ADMINISTRATIVO PARA LA PROSPERIDAD SOCIAL - DAPS 2 | 52 | | \$ 32.747.347.614 | \$ 0 | | Programa de Empleo de Emergencia |
| Total general | 284 | 44 | \$ 146.182.418.352 | \$ 63.841.308.475 | 51,96% | |

Fecha de Corte
abril 23 de 2012

OTROS CONVENIOS Y TRANSFERENCIAS EN EJECUCIÓN EN EL DEPARTAMENTO DE ANTIOQUIA

| ENTIDADES NACIONALES CON CONVENIOS EN EJECUCIÓN | # ACTIVIDADES | # ACTIVIDADES TERMINADAS | RECURSOS PROGRAMADOS PARA EJECUCIÓN | VALOR EJECUTADO DECLARADO | AVANCE FISICO DECLARADO (%) | OBJETO DEL CONVENIO |
|---|---------------|--------------------------|-------------------------------------|---------------------------|-----------------------------|---|
| UNIDAD NACIONAL PARA LA GESTIÓN DEL RIESGO DE DESASTRES - UNGRD | | 0 | \$ 1.152.188.797 | \$ 1.152.188.797 | 100,00% | Atención de emergencias |
| INSTITUTO COLOMBIANO DE BIENESTAR FAMILIAR - ICBF | 1 | | \$ 646.340.000 | \$ 153.824.417 | 53,90% | Fortalecer la atención a niños, niñas, adolescentes y familias afectados |
| AGENCIA NACIONAL DE INFRAESTRUCTURA - ANI - 1 | 1 | 1 | \$ 244.401.461 | \$ 0 | 100,00% | Estudios técnicos para permitir transitabilidad de los corredores afectados |
| DEPARTAMENTO ADMINISTRATIVO PARA LA PROSPERIDAD SOCIAL - DAPS 1 | | 0 | \$ 363.244.826 | \$ 363.244.826 | 100,00% | Registro Único de Damnificados |
| CRUZ ROJA COLOMBIANA | 1 | 1 | \$ 2.789.905.462 | \$ 2.789.905.462 | 100,00% | Compra de materiales para construcción de albergues temporales |
| Total general | 3 | 2 | \$ 5.196.080.545 | \$ 4.459.163.502 | 99,50% | |